








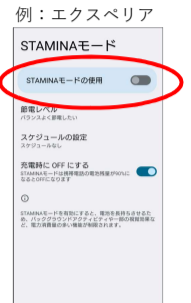

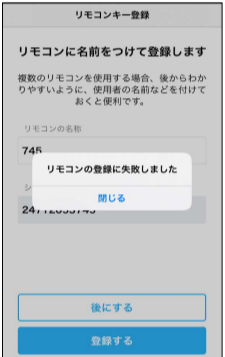






項目	ご質問内容	エラー表示	ご対応
<p>エントリーキー（ドアキー）登録中のエラー</p>	<p>エントリーキー（ドアキー）の施錠ボタンを5秒間長押ししたが、次に進まない。</p>	<p>「施錠スイッチを長押しします」表示のまま次に進まない。</p>  	<p>エントリーキー（ドアキー）の電源が入っていない可能性があります。                  ⇒エントリーキー（ドアキー）の電源をオンにしてください。                  施錠ボタンと解錠ボタンとを同時に3秒以上長押ししてください。</p>  <p>Bluetoothの接続が切れた可能性があります。                  ⇒スマートフォンのBluetooth設定をオンにしてください。</p> <div data-bbox="997 652 1921 1261"> <p><b>Bluetooth接続が切れる原因</b></p> <ul style="list-style-type: none"> <li>・スマートフォンのバッテリー残量が少なくなっている。</li> <li>・スマートフォンが省電力モードになっている。</li> <li>・他のBluetooth機器の影響を受けている。</li> </ul> <p><b>対処方法</b></p> <ul style="list-style-type: none"> <li>・スマートフォンのバッテリーを充電する。</li> <li>・他のBluetooth機器の接続を切る。</li> <li>・Bluetoothを一旦オフしてからオンにする。</li> <li>・スマートフォンの省電力モードをオフにする。 ・「SADIOTL」名のBluetoothのペアリングを一旦解除する。</li> </ul> <p><b>省電力モードをオフ</b></p> <div style="display: flex;"> <div style="margin-right: 20px;"> <p>例：シャオミ</p>  </div> <div> <p>例：エクスペリア</p>  </div> </div> <p><b>Bluetoothペアリングを解除</b></p>  </div>

項目	ご質問内容	エラー表示	ご対応
<p>リモコンキー登録中のエラー</p>	<p>リモコンキーの施錠ボタンを5秒間長押ししましたが、次に進まない。</p> 	<p>「リモコンの施錠スイッチを長押しします」表示のまま次に進めない。</p> 	<p>Bluetoothの接続が切れた可能性があります。 ⇒スマートフォンのBluetooth設定をオンにしてください。</p> <div data-bbox="989 240 1923 848"> <p><b>Bluetooth接続が切れる原因</b></p> <ul style="list-style-type: none"> <li>・スマートフォンのバッテリー残量が少なくなっている。</li> <li>・スマートフォンが省電力モードになっている。</li> <li>・他のBluetooth機器の影響を受けている。</li> </ul> <p><b>対処方法</b></p> <ul style="list-style-type: none"> <li>・スマートフォンのバッテリーを充電する。</li> <li>・他のBluetooth機器の接続を切る。</li> <li>・Bluetoothを一旦オフしてからオンにする。</li> <li>・スマートフォンの省電力モードをオフにする。</li> <li>・「SADIOTL」名のBluetoothのペアリングを一旦解除する。</li> </ul> <p>省電力モードをオフ</p> <div style="display: flex; justify-content: space-around;"> <div data-bbox="1010 537 1188 819"> <p>例：シャオミ</p>  </div> <div data-bbox="1199 537 1377 819"> <p>例：エクスペリア</p>  </div> </div> <p>Bluetoothペアリングを解除</p>  </div>
<p>「登録する」をタップするとエラーが発生する。</p>	<p>「リモコンの登録に失敗しました」と表示される</p> 	<p>ドアと通信が出来ていない可能性があります ⇒ドアの近く（80cm）以内にて登録を行ってください。</p>	<p>Bluetoothの接続が切れた可能性があります。 ⇒スマートフォンのBluetooth設定をオンにしてください。</p> <div data-bbox="989 1353 1923 1961"> <p><b>Bluetooth接続が切れる原因</b></p> <ul style="list-style-type: none"> <li>・スマートフォンのバッテリー残量が少なくなっている。</li> <li>・スマートフォンが省電力モードになっている。</li> <li>・他のBluetooth機器の影響を受けている。</li> </ul> <p><b>対処方法</b></p> <ul style="list-style-type: none"> <li>・スマートフォンのバッテリーを充電する。</li> <li>・他のBluetooth機器の接続を切る。</li> <li>・Bluetoothを一旦オフしてからオンにする。</li> <li>・スマートフォンの省電力モードをオフにする。</li> <li>・「SADIOTL」名のBluetoothのペアリングを一旦解除する。</li> </ul> <p>省電力モードをオフ</p> <div style="display: flex; justify-content: space-around;"> <div data-bbox="1010 1650 1188 1932"> <p>例：シャオミ</p>  </div> <div data-bbox="1199 1650 1377 1932"> <p>例：エクスペリア</p>  </div> </div> <p>Bluetoothペアリングを解除</p>  </div>
		<p>解錠ボタンを押している可能性があります。 ⇒施錠ボタンを押してください。</p>  <p>この表示のボタンを押してください</p>	<p>ドアの電池ボックスの電池が無くなった可能性があります。 ⇒電池交換してください。（アルカリ単三電池8本）</p>