

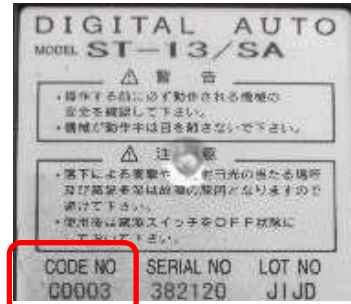
リモコン「ST-13/SA」のディップスイッチ登録方法



リモコンスイッチ

コードNo.

ディップスイッチ



コードNo. は、
親リモコンのみに
記入されています。

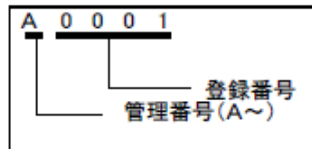
【ディップスイッチ】について (IDコードについての説明)

1. IDコード設定についての説明

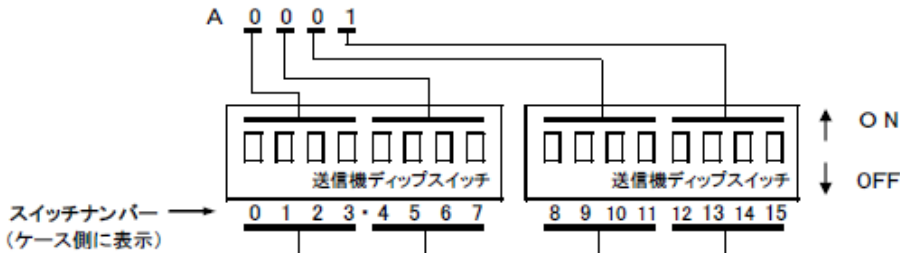
※ディップスイッチの設定は必ず電源スイッチを切って行ってください。

1) IDコード体系

IDコードは5桁表示とする



2) IDコードのスイッチ変換



スイッチ設定				
値	スイッチ0	スイッチ1	スイッチ2	スイッチ3
	スイッチ4	スイッチ5	スイッチ6	スイッチ7
	スイッチ8	スイッチ9	スイッチ10	スイッチ11
	スイッチ12	スイッチ13	スイッチ14	スイッチ15
0	OFF	OFF	OFF	OFF
1	OFF	OFF	OFF	ON
2	OFF	OFF	ON	OFF
3	OFF	OFF	ON	ON
4	OFF	ON	OFF	OFF
5	OFF	ON	OFF	ON
6	OFF	ON	ON	OFF
7	OFF	ON	ON	ON
8	ON	OFF	OFF	OFF
9	ON	OFF	OFF	ON
A	ON	OFF	ON	OFF
B	ON	OFF	ON	ON
C	ON	ON	OFF	OFF
D	ON	ON	OFF	ON
E	ON	ON	ON	OFF
F	ON	ON	ON	ON

3) コード設定例

A 4285 の場合

