

風の影響を受けやすい地域や設置場所の例

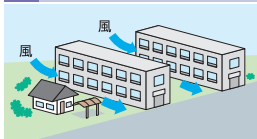
a 沿岸・田園地域



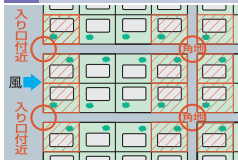
b 高台の住宅地で隣家などの風を遮る物がない



c 付近にマンションなどの高い建物があり、「ビル風」が吹く場所



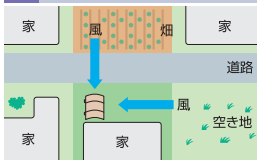
d 住宅地の入り口や角地に家があり、周りの風の通りがよい



e 住宅地の角地や入り口ではないが、敷地の配置上、風の通りがよい



f その他カーポート設置予定箇所から見て、2方向以上が空き地や、田圃、公園などにより開けている



風に対してカーポートの設置位置が不利になる場合があります。

